





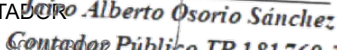

Periodo Noviembre de 202511 y Periodo Noviembre de 202411

ESTADO DE RESULTADO

Grupos/ Subgrupos / Conceptos	Vigencia 202511	Var. Vert.	Vigencia 202411	Var. Vert.	Variación absol.(+/-)	Var. Rela.(+/-)
INGRESOS						
Ingresos sin contraprestación						
Transferencias y subvenciones	158,475,067	93.6%	107,187,671	92.2%	51,287,396	47.8%
Otros ingresos sin contraprestación	1,510,037	0.9%	2,304,066	2.0%	794,029	-34.5%
Total INGRESOS - Ingresos sin contraprestación	159,985,104	94.5%	109,491,737	94.2%	50,493,367	46.1%
Ingresos con contraprestación						
Ingresos financieros	821,171	0.5%	320,618	0.3%	500,553	156.1%
Otros ingresos por transacciones con contraprestación	8,415,000	5.0%	6,420,000	5.5%	1,995,000	31.1%
Total INGRESOS - Ingresos con contraprestación	9,236,171	5.5%	6,740,618	5.8%	2,495,553	37.0%
Total INGRESOS	169,221,275	100.0%	116,232,355	100.0%	52,988,920	45.6%
GASTOS						
Gasto Público Social						
Educación	28,033,808	41.3%	47,116,569	41.9%	19,082,761	-40.5%
Subsidios asignados	1,619,352	2.4%	0	0.0%	1,619,352	100.0%
Total GASTOS - Gasto Público Social	29,653,160	43.7%	47,116,569	41.9%	17,463,409	-37.1%
Transferencias y subvenciones						
Transferencias y Subvenciones	0	0.0%	6,200,000	5.5%	6,200,000	-100.0%
Total GASTOS - Transferencias y subvenciones	0	0.0%	6,200,000	5.5%	6,200,000	-100.0%
Administración y operación						
De administración y Operación	38,155,385	56.2%	58,948,339	52.5%	20,792,954	-35.3%
Total GASTOS - Administración y operación	38,155,385	56.2%	58,948,339	52.5%	20,792,954	-35.3%

Periodo Noviembre de 202511 y Periodo Noviembre de 202411

ESTADO DE RESULTADO

Grupos/ Subgrupos / Conceptos	Vigencia 202511	Var. Vert.	Vigencia 202411	Var. Vert.	Variación absol.(+/-)	Var. Rel.(+/-)
GASTOS						
Otros Gastos						
Comisiones Bancarias	43,337	0.1%	84,188	0.1%	40,851	-48.5%
Total GASTOS - Otros Gastos	43,337	0.1%	84,188	0.1%	40,851	-48.5%
Total GASTOS	67,851,882	100.0%	112,349,096	100.0%	-44,497,214	-39.6%
EXCEDENTE O DEFICIT DEL PERIODO	101,369,393		3,883,259		97,486,134	
RESULTADO DEL EJERCICIO	101,369,393		3,883,259		97,486,134	
DANIEL ENRIQUE MARÍN CONGOTE	<div><div></div><div><div>CORPASI TP.1946</div></div></div>					
RECTOR	<div><div></div><div><div>CORPASI TP.1946</div></div></div>					
C.C. 71773094	<div><div></div><div><div>CORPASI TP.1946</div></div></div>					