



| | | | |
|--|--|-----------------------|---|
|  | INSTITUCIÓN EDUCATIVA HECTOR ABAD GOMEZ | |  |
| | Proceso: GESTIÓN CURRICULAR | Código | |
| Nombre del Documento: GUÍA VIRTUAL DE TRABAJO PARA LA ATENCIÓN DE ESTUDIANTES EN LA PRESENCIALIDAD – JORNADA SABATINA | | Versión 01 | Página 1 de 5 |

| IDENTIFICACIÓN | | | |
|--|--|--|---------------------------|
| INSTITUCIÓN EDUCATIVA HÉCTOR ABAD GÓMEZ | | | |
| DOCENTE: Julián Osorio Torres | | NÚCLEO DE FORMACIÓN: Lógico-matemático. | |
| CLEI: 4 | GRUPOS: 403, 404, 405, 406, 407 | PERIODO: 4 | CLASES: SEMANA :40 |
| | | | |
| NÚMERO DE SESIONES: 1 | FECHA DE INICIO: Noviembre 29 de 2.025 | FECHA DE FINALIZACIÓN: Noviembre 29 de 2.025 | |

PROPÓSITO:

Al terminar la guía los, las estudiantes del CLEI 4, Institución Educativa Héctor Abad Gómez; jornada sabatina participaran en las diferentes actividades culturales y tradicionales de la celebración de la navidad donde se evidencie el trabajo en equipo como eje fundamental de nuestros valores Abadistas, contribuyendo a la formación de un ser social desde la diversidad cultural para el enriquecimiento de la vida personal y social.

ACTIVIDAD 1 - INDAGACIÓN

Haciendo instrumentos musicales caseros con diversos materiales.

1: Sonajeros/Cascabeles:

Si buscas instrumentos musicales caseros que suenen este fabricado a base de palo con una forma en Y es perfecto. Solo necesitarás un trozo de alambre, alicates, martillo, chapas de botella y de manera opcional hilo de esparto para poder cubrir la parte inferior. Si lo deseas puedes envolver el palo con cinta adhesiva decorativa o pintarlo. Sigue bajando para encontrar más instrumentos musicales con material reciclado.



Imágenes tomadas de: <https://www.instrumentosmusicales10.net/instrumentos-musicales-material-reciclado/>.

2: Maracas.

Este instrumento musical es muy divertido y fácil de hacer en casa. Solo debes conseguir tubos de papel higiénico, granos de garbanzo o café para rellenar, patones de plástico, rotuladores para decorar y cinta adhesiva de colores (aislante). Listo con ello en pocos segundos podrás tener unas maracas caseras. Esperamos que estos instrumentos con material reciclado te sean de utilidad.



Imágenes tomadas de: <https://www.instrumentosmusicales10.net/instrumentos-musicales-material-reciclado/>.

3: Palo de Lluvia.

Otro de los instrumentos musicales que se pueden hacer con material reciclado es el palo de lluvia. Para tener igual al de la imagen necesitas un tubo de cartón en forma de espiral, es allí en donde introducirás y pegarás los palillos. Puedes pegarlo con silicona o pegamento, si deseas puedes recortar la parte que sobra. En un extremo ponemos una tapa de cartón en

forma de círculo, luego introduce lentejuelas o arroz en el tubo. Finalmente, se acolcha y se cubre con papel para decorar.



Imágenes tomadas de: <https://www.instrumentosmusicales10.net/instrumentos-musicales-material-reciclado/>.


CONCEPTUALIZACIÓN DE LA TEMÁTICA.
(Lee con cuidado)

¿CUÁL ES EL VERDADERO ORIGEN DE LA NAVIDAD?

La llegada del Solsticio era el acontecimiento más importante de la antigüedad y se celebraba a través de la fiesta de Saturnalia, en honor a Saturno, dios de las cosechas. Los romanos daban grandes banquetes, decoraban sus casas, e intercambiaban regalos. El 25 de Diciembre se celebraba el nacimiento del Sol (Natalis Solis Invictis). El Deus Sol Invictus era el dios más adorado y popular de Roma.



El emperador Constantino fue convertido al Cristianismo, legalizándolo el año 321 y decretando el 25 de Diciembre como el "nacimiento del Sol Invencible". Para el año 354, el calendario Romano incluía el nacimiento de Cristo en esa fecha, reemplazando poco a poco la Saturnalia.

Entonces ¿cuándo nació realmente Jesús? 
No se sabe, pero la "estrella de Belén" que "guió" a los 3 reyes magos puede haber sido una serie de conjunciones entre Júpiter, Venus y Regulus que ocurrió entre Marzo y Junio.



¿Cómo supieron los magos interpretar la conjunción con un Nacimiento importante?

Lo sabían porque los 3 Reyes Magos de oriente eran Astrólogos.



Historia del pesebre: La costumbre popular de representar nacimientos fue iniciativa de San Francisco de Asís, quien entre el 1200 y 1226 dio un impulso definitivo a esta manera de celebrar la Navidad. Previo permiso del papa Honorio III, dispuso un altar frente a una cueva y un pesebre.



La flor de Nochebuena: La flor de la Nochebuena y su origen prehispánico.

La planta es originaria de México, fue llamado por los mexicas cuetlaxóchitl, que en náhuatl significa flor que se marchita o flor de pétalos de cuero.

Árbol de Navidad: ésta es la historia del icono decembrino: Un elemento que no puede



faltar en esta época es el árbol de Navidad; sin embargo, pocos conocen el verdadero origen y significado de esta tradición.

Éste es el símbolo de fertilidad y regeneración, la tradición el árbol navideño se originó en Alemania y se asocia con la fe cristiana, llegando a México alrededor del siglo XIX y convirtiéndose en una gran tendencia decorativa.

¿Cuál es el significado del árbol de Navidad?: De acuerdo con la tradición cristiana, el árbol navideño significa el Paraíso, en donde Adán y Eva comieron los frutos, dando origen al pecado original. Además, también sirve para recordar que Jesús vino a la Tierra para conseguir la reconciliación.

Su forma triangular es representación de la Santísima trinidad (Padre, hijo y espíritu Santo), mientras que las esferas y colores simbolizan los dones de Dios a los hombres. Las luces representan la luz de Cristo y la estrella colocada en la punta del árbol, representa la fe que debe guiar la vida del cristiano.

ACTIVIDAD 3: APLICACIÓN Y EVALUACIÓN: En el segundo bloque del día (luego de la hora del almuerzo) se expondrán las creaciones artísticas que se construyeron durante la jornada los CLEI 4 J.S.

FUENTES DE CONSULTA

<https://www.instrumentosmusicales10.net/instrumentos-musicales-material-reciclado/>.

<https://www.unprofesor.com/ciencias-sociales/la-navidad-historia-y-origen-3764.html>.

<https://www.ecologiaverde.com/como-hacer-un-pesebre-ecologico-259.html>.

<https://www.admagazine.com/articulos/arbol-de-navidad-origen-e-historia>.